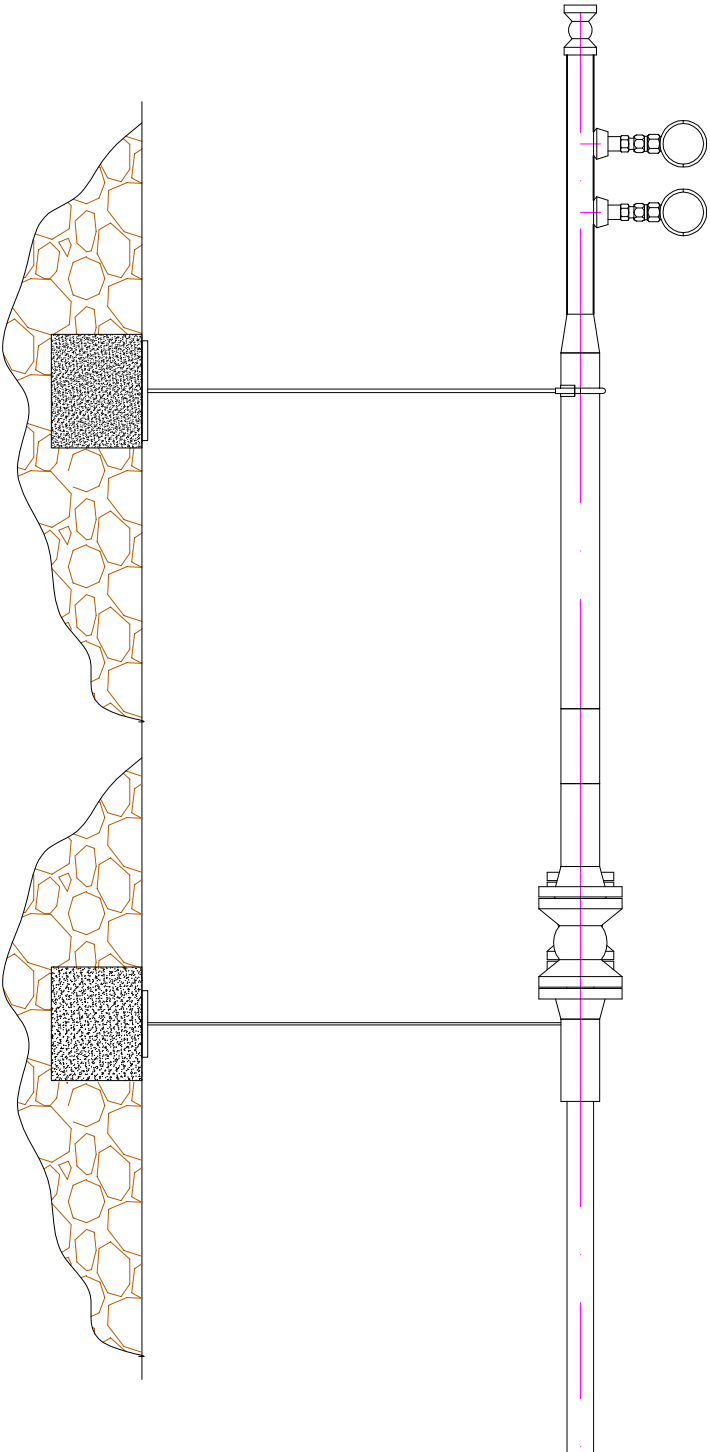


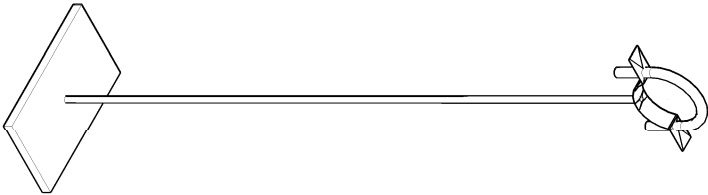
ESC. 1:10
VISTA FRONTAL - LATERAL
DE SOPORTE DECAÑERÍA

SOPORTE FIJO DE APOYO VERTICAL
ESPECIFICADO SEGUN NORMA, VARIABLE
SEGUN EL DIAMETRO DE CAÑERÍA A
EMPLEAR EN LA INSTALACION DE
PLANTAS DE GLP

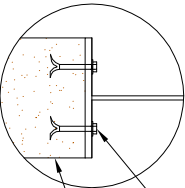


VISTA ISOMETRICO
DE SOPORTE TÍPICO

SOPORTE TÍPICO DE ACERO AL CORBONO DE
ALTURA VARIABLE SEGUN EL REQUERIMIENTO DE
USO EN INSTALACION DE GLP



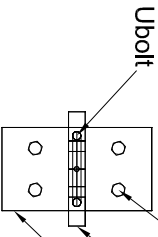
VISTA DETALLADA DE
ANCLAJE



(4)Perno de anclaje 8 3/8"x2 1/2"
(acero galvanizado)

Bloque de Hormigon

VISTA SUPERIOR DE ANCLAJE



(4)Perno de anclaje 8 3/8"x2 1/2"
(acero galvanizado)

Saddle

Ubolt

Plato del soporte(plate)

ELABORADO POR	FECHA	FIRMA
DISEÑO: SEPERA SRL.	04 11 2014	
DIBUJO: OSCAR LUIS CHAVEZ P.	04 11 2014	
REVISADO POR	FECHA	FIRMA
STP		

YACIMIENTOS PETROLIFEROS FISCALES
BOLIVIANOS
GERENCIA NACIONAL DE COMERCIALIZACION
DIRECCION NACIONAL DE DISTRITOS COMERCIALES
UNIDAD TECNICA DE PROYECTOS



Estado:
ELABORACION DEL ESTUDIO TECNICO A DISEÑO FINAL PARA
LA REMODELACION Y ADECUACION DE PLANTAS DE ENGARRAFADO
Gerente de Proyecto: ING . ADOLFO ROSALES

Consultor:

PLANTA ENGARRAFADORA MONTEAGUDO		
PLANO SOP. TÍPICOS	CODIGO: ST 01	Nº de Lámina 01/01
Escala: INDICADA		